

Feste Ballengriffe• DIN 39 EH 24450.

Produktbeschreibung



Werkstoff

- Stahl, gedreht, galvanisch verzinkt, passiviert
- Rostfreier Stahl 1.4404

Maßzeichnung

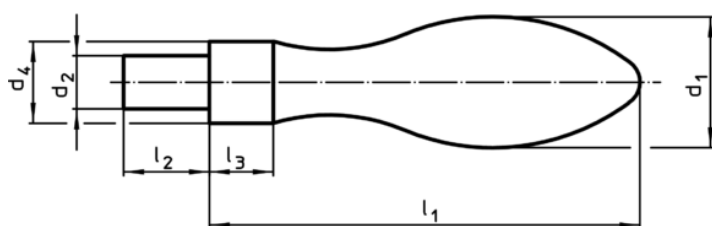


Bild 1

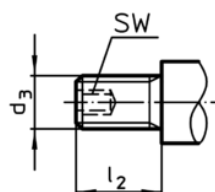


Bild 2

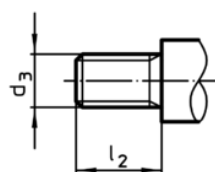


Bild 3

Bestellinformationen

d ₁	d ₂ h8	d ₃	Abmessungen			SW [mm]	[g]	Art.-Nr.	
			d ₄ h13 [mm]	l ₁ ~	l ₂				l ₃
mit glattem Zapfen, Form D – Bild 1, Stahl									
16	7	–	10	50	11	7	–	45	24450.0016
20	8	–	13	64	13	8	–	92	24450.0020
25	10	–	16	80	14	10	–	177	24450.0025
32	13	–	20	100	21	13	–	359	24450.0032
36	16	–	22	112	26	14	–	519	24450.0036
mit Gewindezapfen, Form E – Bild 2, Stahl									
16	–	M 6	10	50	11	7	3	43	24450.0116
20	–	M 8	13	64	13	8	4	88	24450.0120
25	–	M10	16	80	14	10	5	175	24450.0125
32	–	M12	20	100	21	13	6	346	24450.0132
36	–	M16	22	112	26	14	8	509	24450.0136
mit Gewindezapfen, Form E – Bild 3, Rostfreier Stahl									
16	–	M 6	10	50	11	7	–	45	24450.0316
20	–	M 8	13	64	13	8	–	92	24450.0320
25	–	M10	16	80	14	10	–	186	24450.0325

Anwendungsbeispiel

